

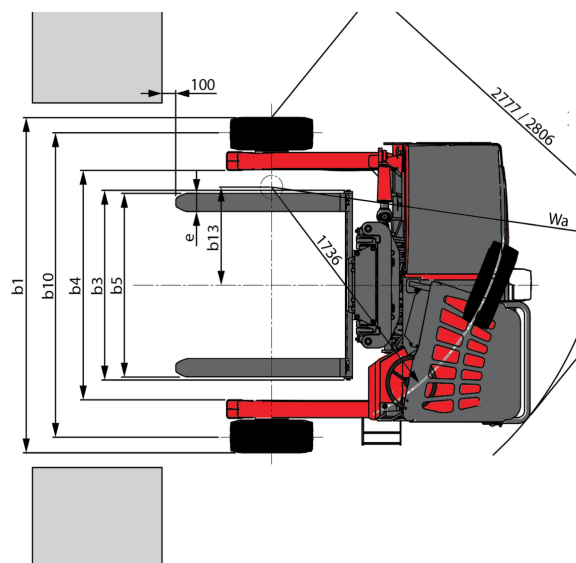
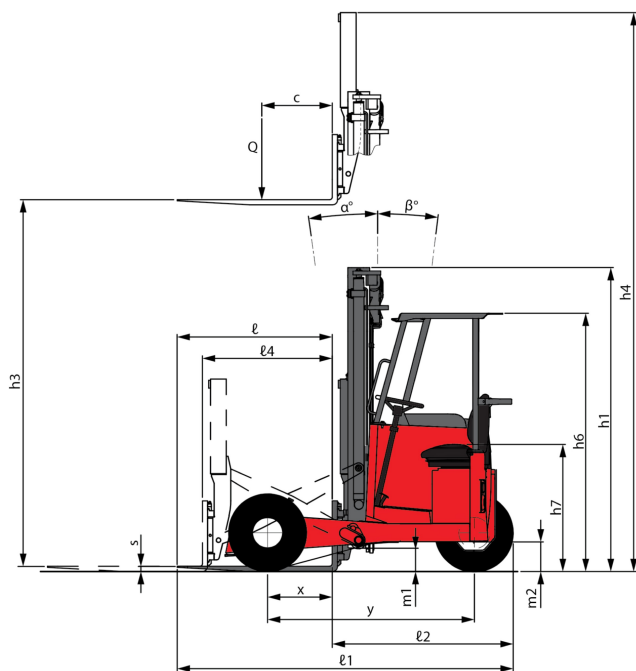
Fiche technique

TMM 25

Chariots Embarqués



| Spécifications | | Métrique |
|----------------|--|---|
| 1.1 | Fabricant | Manitou |
| 1.2 | Modèle | TMM 25 |
| 1.3 | Type de traction | Diesel |
| 1.4 | Type de conduite | Assise |
| 1.5 | Q - Capacité nominale | 2500 kg |
| 1.9 | y - Empattement | 1600 mm |
| Poids | | |
| 2.1 | Poids du chariot en ordre de fonctionnement | 2340 kg |
| Roues | | |
| 3.1 | Équipement roues : bandage (V), PPS (SE), pneumatique gonflable (L) | L |
| 3.5 | Nombre de roues avant | 2x / 1x |
| Dimensions | | |
| 4.2 | h1 - Hauteur mât baissé | 2400 mm |
| 4.5 | h4 - Hauteur mât déployé | 4490 mm |
| 4.7 | h6 - Hauteur du protège conducteur (cabine) | 2120 mm |
| 4.19 | l1 - Longueur totale | 2640 mm |
| 4.20 | l2 - Longueur jusqu'au talon des fourches | 1440 mm |
| 4.21 | b1 - Largeur totale (hors tout) - Monte roues simples/roues jumelées | 2410 mm / - |
| 4.24 | b3 - Largeur du tablier porte-fourches | 1260 mm |
| 4.34 | Ast - Largeur d'allée pour palette 800 x 1200 en longueur | 3360 mm |
| 4.35 | Wa - Rayon de giration | 2460 mm |
| Performances | | |
| 5.1 | Vitesse de translation en charge / à vide | 10 km/h / - |
| 5.10 | Frein de service | Multi-Disques à Bain d'Huile sur Essieux Avant et Arrière |
| Moteur | | |
| 7.1 | Fabricant moteur / Type | Kubota - V1505 / Stage 3A / Interim Tier IV |
| 7.2 | Puissance utile | 26.50 kW |
| 7.4 | Nombre de pistons / Cylindrée | 4 / 1498 cm ³ |
| Divers | | |
| 8.2 | Pression hydraulique de service pour accessoire | 190 bar |
| 8.3 | Débit d'huile pour accessoire | 43 l/min |



Caractéristiques des mâts et capacités résiduelles

| Duplex Visibilité Totale | | FVD 30 | FVD 36 |
|--------------------------|----|--------|--------|
| Hauteur de levée | mm | 3000 | 3600 |
| Hauteur mât baissé | mm | 2392 | 2742 |
| Hauteur mât déployé | mm | 4495 | 5095 |

Équipements

Standard

3 roues freinées

3 roues motrices avec transmission hydrostatique

Rear protection bar

Coupe-circuit

Coupure moteur lié ceinture

Large poignée adaptée à tous

Leviers de manutention FNR trois fonctions

Marche antidérapante

Prise camion 24V 2x7 fiches

Protège conducteur certifié

Sangle de sécurité à gauche

Siège Skai

Stabilisateur sur bras de roues avant

Support changement rapide plaque d'immatriculation

Optionnel

Avertisseur sonore sur marche arrière

Circuit hydraulique pour accessoire avec coupleurs rapides

Eclairage route complet

Extenseur

Feu de recul

Feu à éclats

Fourches télescopiques

Gasoil grand froid

Gyrophare

Housse de protection du siège

Limiteur de vitesse 6 km/h sur marche avant et arrière

Métallisation

Peinture personnalisée

Phare de travail arrière

Phare de travail avant droit


Phare de travail avant gauche

Préfiltre autonettoyant

Adaptateur prise camion 24V 1x15 fiches

Protection de toit

Rétroviseur extérieur droit



Siège Social
430 rue de l'Aubinière - 44150 Ancenis Cedex - France
Tel: +33(0)2 40 09 10 11 - Fax: +33 (0)2 40 09 10 97
www.manitou.com



Cette publication présente le descriptif des versions et possibilités de configuration des produits Manitou qui peuvent différer en équipement. Les équipements présentés dans cette brochure peuvent être de série, en option, ou non disponibles suivant les versions. Manitou se réserve le droit, à tout moment et sans préavis, de modifier les spécifications décrites et représentées. Les spécifications portées n'engagent pas le constructeur. Pour plus de détails, contactez votre concessionnaire Manitou. Document non contractuel. Présentation des produits non contractuelle. List des spécifications non exhaustive. Les logos ainsi que l'identité visuelle de l'entreprise sont la propriété de Manitou et ne peuvent être utilisés sans autorisation. Tous droits réservés. Les photos et schémas contenus dans la présente brochure ne sont fournis qu'à des fins de consultation et à titre indicatif.

MANITOU BF SA - Société anonyme à conseil d'administration - Capital social : 39 547 824 euros - 857 802 508 RCS Nantes